



### Kits grille/cadre avec joint en accordéon et siphon intégré (design standard)

Grille en inox avec joint en accordéon et siphon intégré

Grille avec vis et cadre de 100 x 100 mm

Garde d'eau : 3 cm

Pour revêtements de 3 à 15 mm d'épaisseur

Design 1, CLASSIC

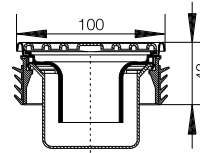
Réf.: KD R10 ED1 SGV

Design 1, inox V4A

Réf.: KD R10 V4A D1 SGV

Design 1, finition inox poli brillant,

Réf.: KD R10 EPD1 SGV



Grille en inox avec joint en accordéon et siphon intégré

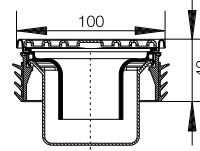
Grille sans vis et avec cadre de 100 x 100 mm

Garde d'eau : 3 cm

Pour revêtements de 3 à 15 mm d'épaisseur

Design 1, CLASSIC

Réf.: KD R10 ED1 GV



Grille en inox avec joint en accordéon et siphon intégré

Grille avec vis et cadre de 100 x 100 mm

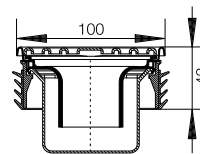
Garde d'eau : 3 cm

Pour revêtements de 3 à 15 mm d'épaisseur

Design 1, CLASSIC

finition bronze poli à l'huile

Réf.: KD R10 EOB D1 SGV



Grille en inox avec joint en accordéon et siphon intégré

Grille sans vis et avec cadre de 100 x 100 mm

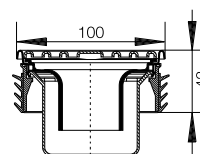
Garde d'eau : 3 cm

Pour revêtements de 3 à 15 mm d'épaisseur

Design 2, TRAPEZOID

finition inox brossé

Réf.: KD R10 ED2 GV



Grille en inox avec joint en accordéon et siphon intégré

Grille sans vis et avec cadre de 100 x 100 mm

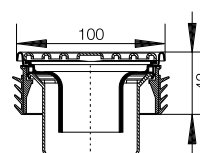
Garde d'eau : 3 cm

Pour revêtements de 3 à 15 mm d'épaisseur

Design 3, SQUARE

finition inox brossé

Réf.: KD R10 ED3 GV



Support à carreler avec joint en accordéon et siphon intégré

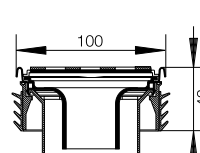
Cadre invisible de 100 x 100 mm

Garde d'eau : 3 cm

Pour toutes les épaisseurs de revêtement

Support à carreler Design 4, TILE

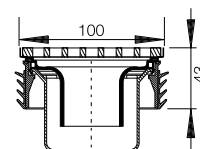
Réf.: KD R10 ED4 GV



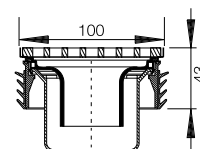


## Kits grille/cadre avec joint en accordéon et siphon intégré Schlüter®-KERDI-DRAIN-STYLE

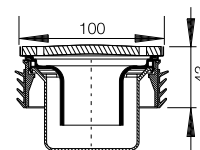
Grille en inox avec joint en accordéon et siphon intégré  
Grille sans vis avec cadre discret de 100 x 100 mm  
Garde d'eau : 3 cm  
Pour revêtements de 3 à 15 mm d'épaisseur  
Design 5, FLORAL, finition inox brossé  
Réf.: KD IF10 EB D5 GV



Grille en inox avec joint en accordéon et siphon intégré  
Grille sans vis avec cadre discret de 100 x 100 mm  
Garde d'eau : 3 cm  
Pour revêtements de 3 à 15 mm d'épaisseur  
Design 6, CURVE, finition inox brossé  
Réf.: KD IF10 EB D6 GV



Grille en inox avec joint en accordéon et siphon intégré  
Grille sans vis avec cadre discret de 100 x 100 mm  
Garde d'eau : 3 cm  
Pour revêtements de 3 à 15 mm d'épaisseur  
Design 7, PURE, finition inox brossé  
Réf.: KD IF10 EB D7 GV



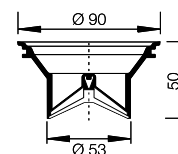
## Siphon à clapet Schlüter®-KERDI-DRAIN-R10 GT

Siphon à clapet anti-odeurs en silicone pour tous les kits grille/cadre de 100 x 100 mm. Il évite l'apparition d'odeurs pouvant se produire lors de l'assèchement du siphon dans des systèmes d'évacuation rarement utilisés.

Débit d'évacuation : min. 0,4 l/s  
(conforme à la norme NF/DIN EN 1253)



Clapet anti-odeurs de rechange  
KERDI-LINE-GTM



**Avant la mise en place du siphon à clapet, il est nécessaire de retirer le panier filtrant ou le siphon intégré dans le kit !**



### Remarque importante :

Afin de préserver sa fonctionnalité, le clapet anti-odeurs en silicone ne doit pas entrer en contact avec des produits chimiques agressifs. Le nettoyage s'effectue de façon régulière, en fonction de son utilisation, avec un savon liquide du commerce après démontage. Contrôler ensuite le fonctionnement du clapet remis en place.

**Les instructions d'entretien jointes doivent être remises au client final.**

