

UNIIQ



E-05

NORME
EN 717-1FERMETURE
AMORTIEEXTRACTION
PLUSTIROIR EN
BOIS

Information technique

Fabrication avant (e=19 mm): panneau MDF de 19 mm d'épaisseur laqué avec une peinture de finition super mate.

Panneaux latéraux (e=16mm) : panneau MDF de 16 mm d'épaisseur, laqué avec une peinture super mate.

Structure interne (épaisseur=16mm): en panneau de particules mélaminé finition onix.

Structure du tiroir: Panneau de particules recouvert de PVC avec finition en onix, épaisseur 12mm.

* Tous les panneaux de particules utilisés dans la fabrication de ces meubles sont de classe E05 (faible contenu en formaldéhydes).

*Chants selon design: PVC, ABS. (fixation avec colle PUR)

Ferrures

Fixations murales:: Cintre robuste avec trois réglages indépendants accessibles par l'avant. Capacité de charge 70Kg.

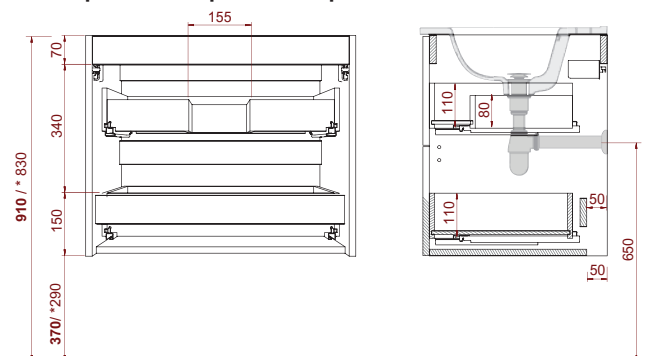
Tiroir: guides cachés Hettich avec extracteur plus avec fermeture amortie et réglage en hauteur. Capacité de charge maximale de 25 Kg.

Poignées: Poignée en différentes finitions : chrome brillant, noir mat, blanc mat.

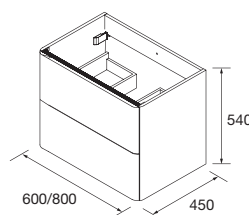
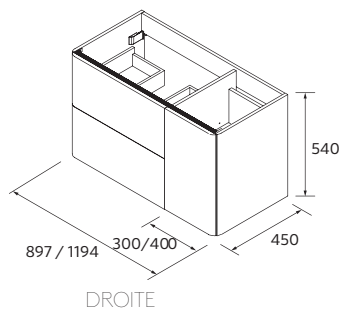
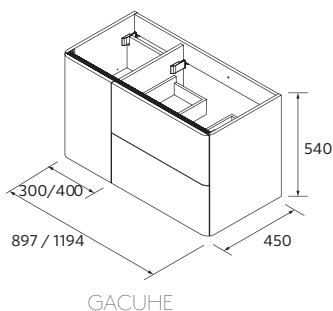
Dimensions et poids de l'emballage

	600	800	900	1200
Largeur (mm)	660	860	945	1230
Profondeur (mm)		510		500
Hauteur (mm)		610		620
Poids(kg)	20,5	23,4	27,4	31,7
Masse brute (kg)	28	26,3	30,1	34,9

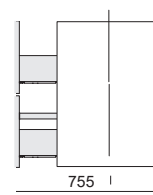
Espace disponible pour arrivées d'eau



Dimensions



Tiroir ouvert



UNIIQ - Colonne 2 portes - 1500



Information technique

Fabrication avant (e=19 mm): panneau MDF de 19 mm d'épaisseur laqué avec une peinture de finition super mate.

Panneaux latéraux (e=16mm): panneau MDF de 16 mm d'épaisseur, laqué avec une peinture super mate.

Structure interne (épaisseur=16mm): en panneau de particules mélaminé finition onix.

* Tous les panneaux de particules utilisés dans la fabrication de ces meubles sont de classe E05 (faible contenu en formaldéhydes).

*Chants selon design: PVC, ABS. (fixation avec colle PUR)

Ferrures

Fixations murales:: Cintre robuste avec trois réglages indépendants accessibles par l'avant. Capacité de charge 70Kg.

Charnières: Charnières Hettich avec réglage et fermeture en douceur.

Étagères en verre (5 mm d'épaisseur): réglables en hauteur, 4 unités.



NORME
EN 717-1

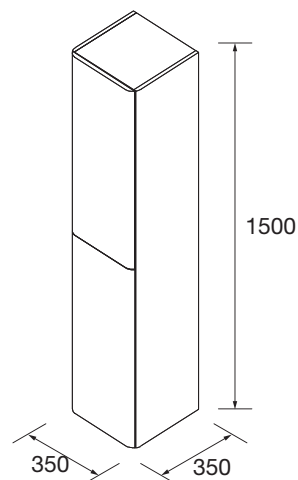


FERMETURE
AMORTIE

Dimensions et poids de l'emballage


Largeur (mm)	395
Profondeur (mm)	395
Hauteur (mm)	1560
Poids(kg)	25,6
Masse brute (kg)	28,2

Dimensions



UNIIQ

Finitions extérieures*




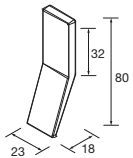
Finition intérieure



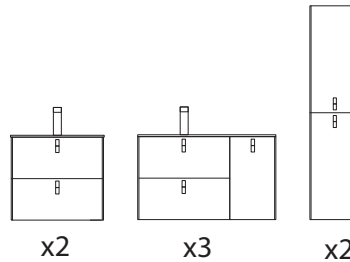
Onix

Finition de poignées

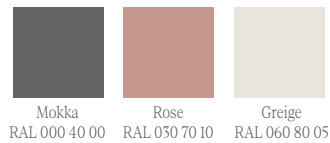
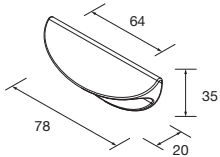
UNIIQ



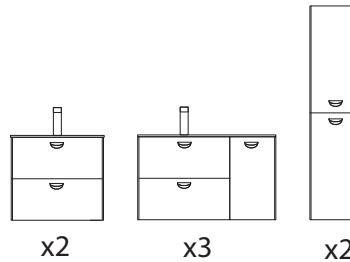
Matériau : Zamak



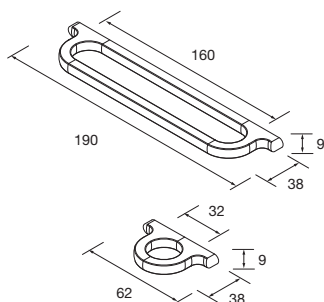
EMOJI



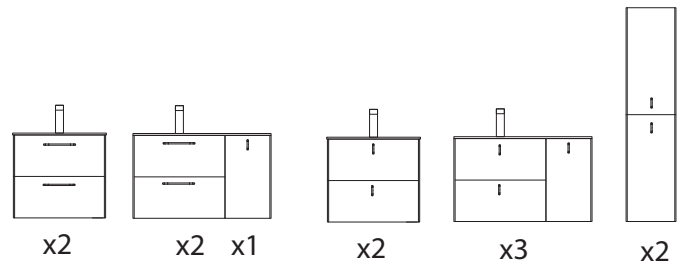
Matériau : Zamak



OMEGA



Matériau : Zamak



UNIIQ - Vasque encastrée 610/810



Finitions



MATT
WHITE

Information technique

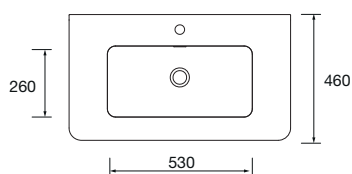
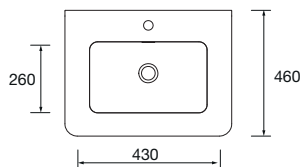
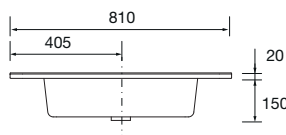
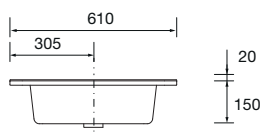
- Vasque encastrée en porcelaine blanche
- Résistante aux produits chimiques et aux rayures.
- Recyclable
- Vasque avec trop-plein.
- Siphon, bonde clic-clac et robinet non inclus.

Dimensions et poids de l'emballage

	600	800
Largeur (mm)	635	835
Profondeur (mm)	495	
Hauteur (mm)	195	
Poids(kg)	12,5	13,2
Masse brute (kg)	14	15,3

Dimensions

* ± 10 mm



Uniiq- Plan vasque minérale solide - 600/800/900/1200



Certifications

- Marquage CE
- Déclaration des performances (DoP)
- ECV - Matières premières d'origine végétale
- ECV - Matières premières provenant de sources renouvelables

Finitions



Blanc

Information technique

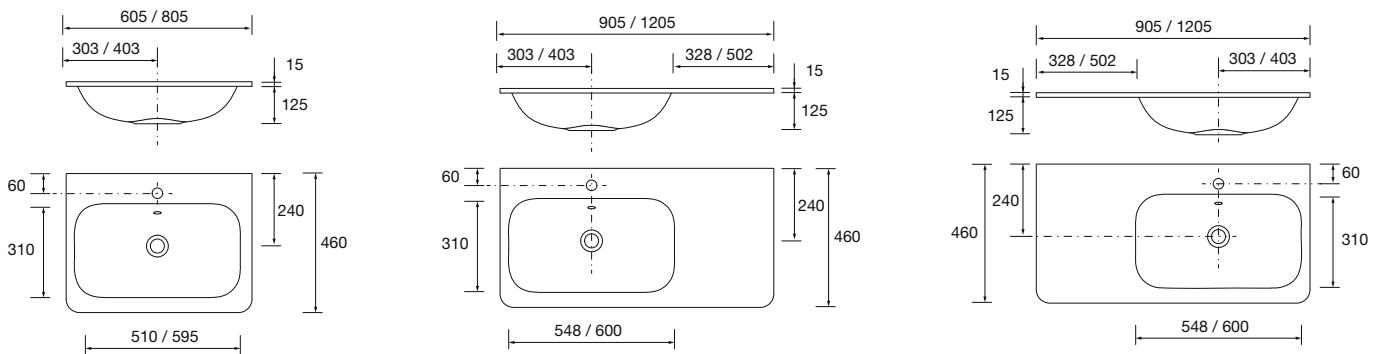
_Fabrication des vasques (15 mm) :
Vasques fabriquées en Mineral solid : Matériau composite à base de charges minérales naturelles et de résine. Il est revêtu par d'un revêtement procurant un effet esthétique opaque. Ce revêtement offre à la fois des caractéristiques de résistance excellentes et un rétablissement complet de la surface.

Possède un trop-plein blanc et chrome.
Siphon, bonde clic-clac et robinet non inclus.

Dimensions et poids de l'emballage

	600	800	900	1200
Largeur (mm)	645	845	945	1245
Profondeur (mm)	520			
Hauteur (mm)	225			
Poids(kg)	13,4	13,6	13,9	18,9
Masse brute (kg)	15	15,1	15,6	21,5


Dimensions



Uniiq- Plan vasque solid surface - 600/800/900/1200



Finitions



Solid Blanc

Information technique

_Fabrication des vasques (12 mm) :

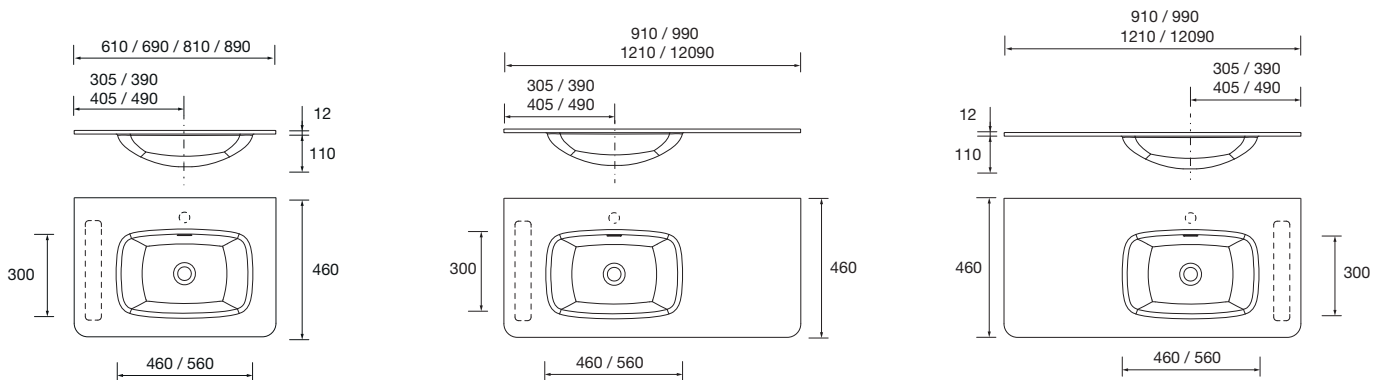
Vasques fabriquées en Solid surface blanc : Matériau composite de résine polyester à base de solides homogènes très fins et de minéraux naturels ATH (trihydrate d'alumine).

Les vasques peuvent inclure les usinages nécessaires pour un robinet et un porte-serviettes à gauche ou à droite

Dimensions et poids de l'emballage

	600	800	900	1200
Largeur (mm)	735	955	955	1255
Profondeur (mm)	550			
Hauteur (mm)	160			
Poids(kg)	8,1	12,3	12,3	12,3
Masse brute (kg)	8,6	14,3	14,3	14,3

Dimensions



Uniiq- Plan de toilette épaisseur 12 mm - 600/800/900/1200



Information technique

_Fabrication des plans de toilette (12 mm) :

Plans de toilette usinés à la mesure des modèles de meubles de la série MAM.


- Solid surface blanc, Terrazo Natura et finition marbre blanc : Matériau composite de résine polyester à base de solides homogènes très fins et de minéraux naturels ATH (trihydrate d'alumine).

- Ardoise noire : Matériau compact avec noyau monochrome. Résistant à l'abrasion et à l'humidité, excellente fonctionnalité et belle apparence. Aucun avivage supplémentaire ni travail sur la finition de la surface ne sont nécessaires.

Les plans de toilette peuvent inclure les usinages nécessaires pour un robinet, une bonde de la vasque à poser et un porte-serviettes à gauche ou à droite.

Altiro, Kandy, Lokum, Varmega, Tendo, Bol, Bulkan, Bica, Talea, Carla, Loop, Cozy, Venice, Dune.

Finitions



Solid Blanc

Ardoisia noire

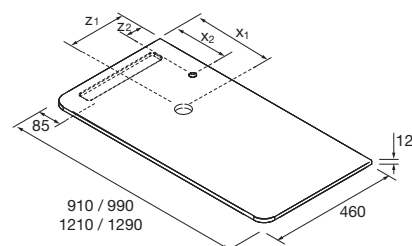
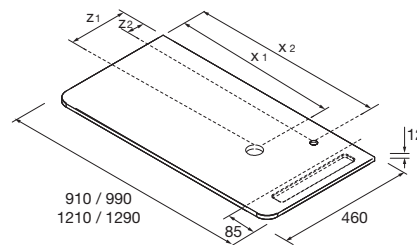
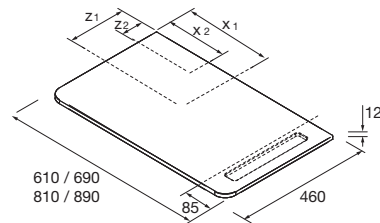
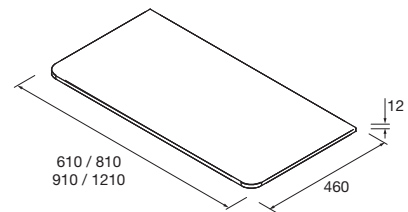
Marbre blanc

Terrazo Natura

Dimensions et poids de l'emballage

	600	800	900	1200
Largeur (mm)	735	935	1035	1335
Profondeur (mm)	495			
Hauteur (mm)	40			
Poids(kg)	8,1	10,1	12,1	17,2
Masse brute (kg)	8,6	10,7	12,8	18,2

Dimensions



Uniiq- Plan de toilette pierre compacte - 600/800/900/1200



Information technique

Fabrication des plans de toilette (22 mm) :
Plans de toilette en pierre naturelle compacte, usinés à la mesure des modèles de meubles de la série Uniiq.

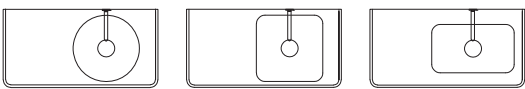
Pierre naturelle compacte

Un produit qui allie naturel et technologie à la perfection. Composé à 95 % de poudre de marbre naturel et 5 % de résine et de colorant. Les vasques disposent déjà d'un usinage traversant de 70 mm de diamètre sur la position de vasque appropriée et de 3 usinages pré-marqués de 35 mm de diamètre sur les deux côtés pour utiliser un robinet.

Si vous souhaitez utiliser un robinet mural, aucun travail de perçage n'est alors nécessaire.

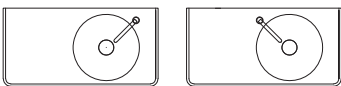
Pour mitigeur mural

Altiro, Kandy, Lokum, Bol, Bulkan, Carla, Loop, Venice, Dune.



Pour mitigeur haut droite ou haut gauche

Altiro, Kandy, Lokum, Bol, Bulkan, Loop, Dune.




Roninet centré:

Bica, Talea, Cozy.



Finitions

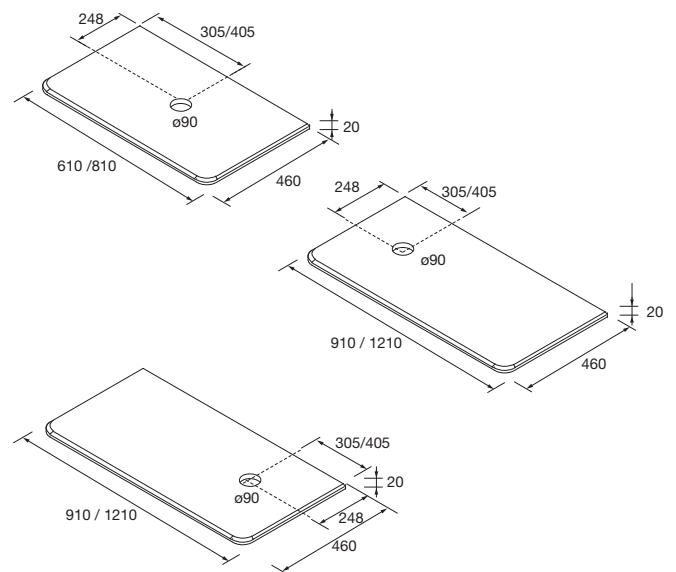


Calacatta

Dimensions et poids de l'emballage

	600	800	900	1200
Largeur (mm)	660	860	960	1260
Profondeur (mm)	500			
Hauteur (mm)	60			
Poids(kg)	14,5	19,3	22,5	28,5
Masse brute (kg)	15	20	23	30

Dimensions



Comment percer l'orifice pour le robinet?

